

第20回滋賀県中学校美術展 出品について

【出品にあたって】

美術展への出品は、先生方の日頃の実践発表の場でもあります。今一度、以下のような点をご自身で確認いただき、よりよい研究交流になりますよう御協力の程どうぞよろしくお願いいたします。

- 教師が1から10まで指導したような作品になっていないか？
- 主題が生徒から生み出されていない作品になっていないか？
- 生徒の試行錯誤が感じられない作品になっていないか？
- 指導要領に当てはまらない作品になっていないか？

【出品票記入の際のお願い】

- ☐「郡市番号」「学校番号」は正しく記入されているか。
- ☐「名前」は漢字やひらがなカタカナ表記など正しく書かれているか。
- ☐「授業の題材名」は学習のねらいや目標が見えるか。
(同じ題材の授業ならばすべて同じ題材名となります。)
- ☐「作品のタイトル」は生徒自身が生み出した主題が見えるか。
(同じ題材でも全く違うタイトルとなります。)
- ☐「授業の題材名」と「作品のタイトル」は必ず区別して記入してください。

出品一覧表について


- 出品作品一覧表を指定の期間までに、メールに添付して提出してください。

【提出先】 tyubiren@yahoo.co.jp

- 出品作品一覧表をA4の紙に印刷したものも1部、作品と一緒に提出してください。
- 出品票を印刷して作品に貼り付けた後に、作品一覧表を訂正されたときは、出品票をもう一度印刷して、正しいものを貼り付けてください。※整理番号と作品が一致するようにしてください。
- 出品部門(1部2部)、学年に間違いがないように、「名前」「作品のタイトル」「教材の題材名」「指導者名」をご記入ください。出品されない部門や学年があれば空白のままにしておいてください。
- 出品票の【出品票記入の際のお願い】をよく読み、必ず「作品のタイトル」と「教材の題材名」を区別してご記入ください。

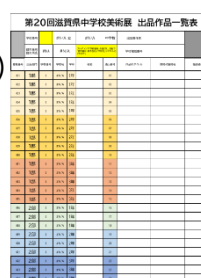
【注意】出品表はメールと紙(印刷)したもの、2種類の提出が必要です。

①



12月19日
までにメールで
提出

②



搬入日に
A4の紙に
印刷して提出

1 部【平面作品】

美術科の授業を通じて制作した個人の作品で、4 つ切り以内の平面作品。

- 入選作品のうち 16 点を近畿展に送ります。
- 近畿展に送る作品は、郵送の都合上、作品の形状に厚みや凹凸がないものとなります。
- 大会当日の返却を予定していますが、郵送の都合上遅れる場合もあります。




1部(平面)		第20回滋賀県中学校美術展出品票		
学校番号	0	都市番号	#N/A	#N/A
学校名	#N/A	立	#N/A	001
授業の題材名	0			
作品のタイトル	0			
学 年	1年	名 前	0	
指導者名	0			

出品表は作品裏側に貼り付け
一覧表と同じものか確認をしてください。

2 部【立体作品を含む】

美術科の授業を通して制作した作品で、1 部に属さない作品

- 作品の形態は問わない。
- 2 部については搬入できない作品は写真での出品でも可とします。
- 入選作品は研究会当日のみ展示します。



2部		第20回滋賀県中学校美術展出品票		
学校番号	0	都市番号	#N/A	#N/A
学校名	#N/A	立	#N/A	016
授業の題材名	0			
作品のタイトル	0			
学 年	1年	名 前	0	
指導者名	0			

出品表は台(作品後方)に貼り付けてください。
また、可能な限り作品と台は固定してください。
作品が台から離れる場合は、必ず作品にも生徒名
を記入してください。

「要項」と「出品一覧表・出品表」の注意事項をよく読み、
間違いのないように出品してください。